

# Swing

Design by Massimo Costaglia







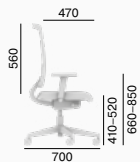
Mezi modely **Swing** patří kancelářská židle s pětiramenným křížem v čalouněné i síťované verzi opěráku tvořeného hladkými liniemi a plynulými přechody mezi sedákem a opěrákem. Zakulacené a zaoblené tvary jsou zde dominantní. Mezi nejdůležitější vlastnosti patří velkorysá sedací plocha, volitelný posuv sedáku důmyslně zakomponovaný do krytu sedadla a možnost osazení židle uživatelsky nejpřívětivějším synchronním mechanismem SYQ s rychlonastavením odporu opěradla.

With clean lines and a smooth connection between the seat pan and backrest, **Swing** models comprise office chairs with a five-star base with an upholstered or mesh backrest. Round and curved shapes dominate. The most important features include a generous seating area, sophisticated adjustable seat slide mechanism incorporated into the seat shell and the option of the most userfriendly SYQ synchronous mechanisms with fast backrest resistance adjustment.

**Swing** steht für klare Linien und die formale Einheit von Sitz und Rückenlehne. Die Bürodrehstühle sind mit Netz und Polsterrücken erhältlich. Das Design wird dominiert von Rundungen und Kurven. Neben dem angenehmen Sitzgefühl und dem ergonomischen im Sitz integrierten Schiebesitz können die Drehstühle mit der benutzerfreundlichen Synchronmechanik SYQ, mit Schnellverstellung des Gegendrucks der Rückenlehnen, ausgestattet werden.

Les modèles **Swing** incluent la chaise de bureau avec une croix à cinq bras dans une version avec le dos rembourré et en filet, le dos est composée de lignes lisses et de transitions douces entre l'assise et le dossier. Les formes arrondies et rondes y dominent. Les caractéristiques les plus importantes comprennent un siège de surface généreuse, un déplacement de siège à option qui est ingénieusement adapté dans un coussin de siège et la possibilité d'incorporer dans la chaise le mécanisme synchrone SYQ le plus polyvalent pour l'utilisateur avec l'ajustement rapide de la résistance de dossier.

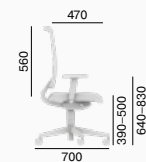
510-SYS



15 kg



511-AT



15 kg



560-SYS

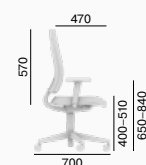


200

17 kg



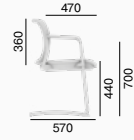
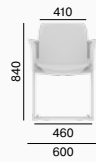
561-SYS



17 kg



512BL-Z, BR



7 kg

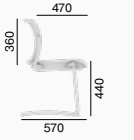
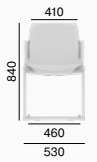
4

6

1

512BL-Z

Swing

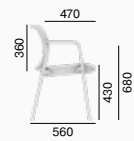
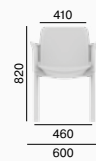


6 kg

4

6

512BL, BR



7 kg

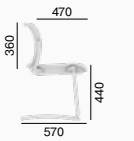
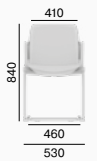
6

7

1

1

512BL



6 kg

6

8

1