

Lyra





Série **Lyra** je navržena tak, aby splnila všechny požadavky uživatele a přitom v sobě odrážela přívětivý a svěží design. Co se týká technických parametrů židle, je vybavena mnoha funkcemi, jež je možné nalézt pouze u židlí vyšší kategorie. Funkčním centrem židle je synchronní mechanismus, který spolu s výškově stavitelným opěradlem, popřípadě hlavovou opěrkou a výškově stavitelnými područkami zabezpečuje správnou ergonomii sezení každého uživatele.

The **Lyra** line has been designed to meet the demands of high technical quality while maintaining a pleasing and fresh look. More advanced technical features in the Lyra chair come only in the higher category of the line. The synchronous mechanism is the functional centre of the chair. The height-adjustable backrest, headrest, height-adjustable armrests and the synchronous mechanism guarantee proper seating ergonomics.

Die Serie **Lyra** ist so entworfen, dass sie alle Anforderungen des Benutzers erfüllt und dabei ein anziehendes und frisches Design hat. Was die technischen Parameter des Stuhls anbelangt, ist er mit vielen Funktionen ausgestattet, die man nur bei Stühlen der höheren Kategorie findet. Das Funktionszentrum des Stuhls ist der Synchronmechanismus, der zusammen mit der höhenstellbaren Rückenlehne eventuel Kopfstütze und den höhenstellbaren Armlehnen die richtige Sitzergonomie für jeden Benutzer sicherstellt.

La série **Lyra** est conçue pour satisfaire à toutes les exigences de l'utilisateur et à refléter en soi la conception accueillante et fraîche. En ce qui concerne les paramètres techniques de la chaise, celle-ci est dotée d'une grande quantité de fonctions qu'on ne peut trouver que dans le cas des chaises de catégorie supérieure. Le centre fonctionnel de la chaise est constitué par un mécanisme synchrone qui, avec le dos, l'appui-tête et les accoudoirs réglables en hauteur, assure l'ergonomie correcte du.



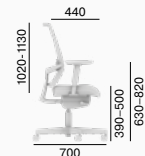
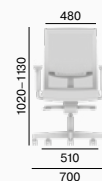
238



15 kg



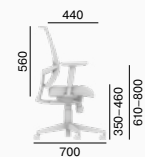
219-SYS



14 kg



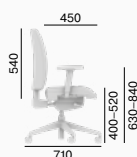
217-SY



14 kg



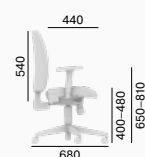
235-SYS



16 kg



207-SY



16 kg

